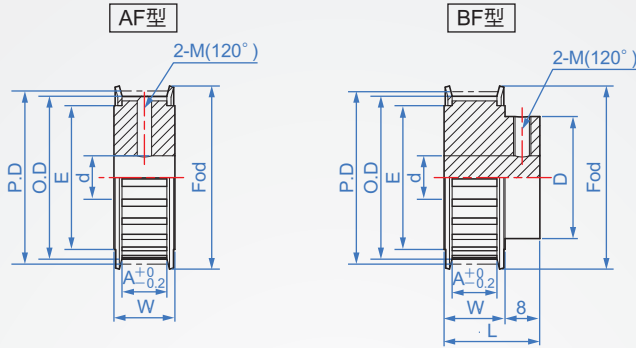

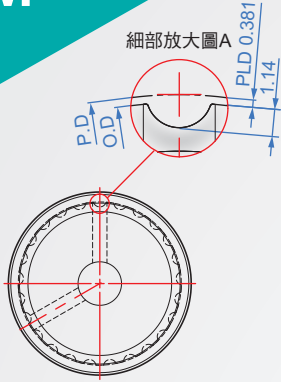


Pitch : 3.0mm

3M



皮帶寬度	6	10	15
共通尺寸	A=7 W=11 L=19	A=11 W=15 L=23	A=17 W=21 L=29

材質: 鋁A6061+陽極處理。
(如需鐵材質請洽加納窗口。)

How to order

1 2 3 4

22 - 3M-10 - BF - H6 -

齒數 TYPE寬度 外形 孔形 軸徑

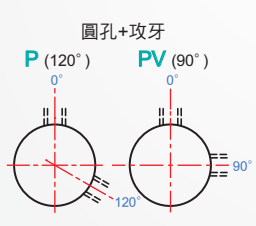
選擇表面處理

- AS.....白色陽極
- AB.....黑色陽極
- AN.....無電解鍍
- AK.....硬化陽極

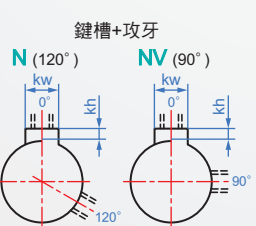
BF形可指定D變更
例: 原D徑12, 變更11.....D11

單位: mm

齒數	TYPE 寬度	外形	孔形	軸孔d 加工最小值	P.D	O.D	D										
							齒數	16齒以上適用	E	Fod							
10	3M-6	AF	H 圓孔 P (120°) 圓孔+攻牙 參考下方圖例	3~	9.55	8.79	10	-	6.5	13.5							
11					10.50	9.74	11										
12					11.46	10.70	12										
13					12.41	11.65	13										
14					13.37	12.61	14										
15	3M-6	AF	H 圓孔 P (120°) 圓孔+攻牙 參考下方圖例	4~	14.32	13.56	15	9	10.4	18							
16					15.28	14.52	16										
17					16.23	15.47	17										
18					17.19	16.43	18										
19					18.14	17.38	19										
20					19.10	18.34	20										
21					20.05	19.29	21										
22					3M-6	AF	H 圓孔 P (120°) 圓孔+攻牙 參考下方圖例				5~	21.01	20.25	22	10	13.5	20
23												21.96	21.20	23			
24												22.92	22.16	24			
25	23.87	23.11	25														
26	24.83	24.07	26														
27	25.78	25.02	27														
28	26.74	25.98	28														
29	27.69	26.93	29														
30	28.65	27.89	30														
31	29.60	28.84	31														
32	3M-6	AF	H 圓孔 P (120°) 圓孔+攻牙 參考下方圖例	6~	30.56	29.80	32	11	14.5	22.6							
33					31.51	30.75	33										
34					32.47	31.71	34										
35					33.42	32.66	35										
36					34.38	33.62	36										
37					35.33	34.57	37										
38					36.29	35.52	38										
39					37.24	36.48	39										
40					38.20	37.44	40										
41					39.15	38.39	41										
42	3M-6	AF	H 圓孔 P (120°) 圓孔+攻牙 參考下方圖例	7~	40.11	39.35	42	12	15	25							
43					41.06	40.3	43										
44					42.02	41.25	44										
45					42.97	42.21	45										
46					43.93	43.16	46										
47					44.88	44.12	47										
48					45.84	45.07	48										
49					46.79	46.03	49										
50					47.75	46.98	50										
60					3M-10	BF	H 圓孔 P (120°) 圓孔+攻牙 參考下方圖例				8~	57.30	56.53	60	13	18	26
70	66.85	66.08	70														
72	68.75	67.99	72														
80	76.39	75.63	80														
90	85.94	85.18	90														
100	95.49	94.73	100														
10	3M-15	BF	H 圓孔 P (120°) 圓孔+攻牙 參考下方圖例	9~				52.00	51.25	60		14	20	28			
11								53.00	52.25	61							
12								54.00	53.25	62							
13								55.00	54.25	63							
14					56.00	55.25	64										
15					57.00	56.25	65										
16					58.00	57.25	66										
17					59.00	58.25	67										
18					60.00	59.25	68										
19					61.00	60.25	69										
20	3M-15	BF	H 圓孔 P (120°) 圓孔+攻牙 參考下方圖例	10~	62.00	61.25	70	15	22.5	30							
21					63.00	62.25	71										
22					64.00	63.25	72										
23					65.00	64.25	73										
24					66.00	65.25	74										
25					67.00	66.25	75										
26					68.00	67.25	76										
27					69.00	68.25	77										
28					70.00	69.25	78										
29					71.00	70.25	79										



軸孔徑	攻牙
3~4	M2
5~6	M3
6~17	M4
18~38	M5



軸孔徑	kw(Js9)	kh	攻牙
8~10	3	1.4	M4
NK10	4	1.8	
11~12	4	1.8	
13~17	5	2.3	M5
18~22	6	2.8	
23~30	8	3.3	