

KG-免鍵皮帶輪

## 8YU

齒距 8mm

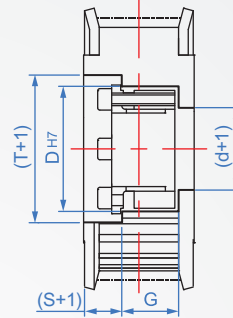
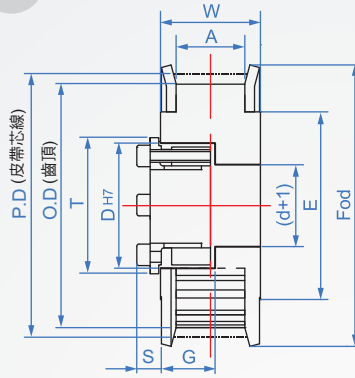
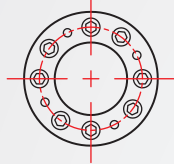


本體材質	法蘭	表面處理
A6061	鋁	AS 白色陽極
		AB 黑色陽極
		AK 硬化陽極
		AN 無電解鍍
S45C	鐵	TB 染黑
		TN 無電解鍍

**Y** 凸型

**Z** 埋入型  
當(S+1)+G≧W時底部是貫穿孔。

※軸套需另加購  
(請參考LP458系列)



How to order



選擇材質及表面

A6201+白色陽極.....	<b>AS</b>
A6201+黑色陽極.....	<b>AB</b>
A6201+硬化陽極.....	<b>AK</b>
A6201+無電解鍍.....	<b>AN</b>
S45C+染黑.....	<b>TB</b>
S45C+無電解鍍.....	<b>TN</b>

版 權 所 有 重 製 必 究	單位: mm															
	齒數	齒形 寬度	輪形	Y型 適用的軸孔 d徑					Z型 適用的軸孔 d徑			齒數	P.D	O.D	E	Fod
				15	20	25	30	40	20	30	40					
18	8YU-15 A=17 W=22	凸型 Y	10~22	8~12	8~12	8~12	8~12	8~12	8~10	8~10	8~10	18	45.84	44.46	35	50
19				8~16	8~16	8~16	8~16	8~16	8~12	8~12	8~12	19	48.38	47.01	40	55
20				8~16	8~16	8~16	8~16	8~16	8~12	8~12	8~12	20	50.93	49.56	40	55
22				8~19	8~19	8~19	8~19	8~19	8~14	8~14	8~14	22	56.02	54.65	44	62
24				8~19	8~19	8~19	8~19	8~19	8~16	8~16	8~16	24	61.12	59.74	50	70
25				8~19	8~19	8~19	8~19	8~19	8~16	8~16	8~16	25	63.66	62.29	50	70
26				10~22	10~22	10~22	10~22	10~22	10~19	10~19	10~19	26	66.21	64.84	55	75
28				10~22	10~22	10~22	10~22	10~22	10~22	10~22	10~22	28	71.3	69.93	60	80
30				10~25	10~25	10~25	10~25	10~25	10~25	10~25	10~25	30	76.39	75.02	65	85
32				10~25	10~25	10~25	10~25	10~25	10~25	10~25	10~25	32	81.49	80.12	70	90
34	10~30	10~30	10~30	10~30	10~30	10~28	10~28	10~28	34	86.58	85.21	75	95			
36	10~30	10~30	10~30	10~30	10~30	10~30	10~30	10~30	36	91.67	90.3	75	95			
38	10~35	10~35	10~35	10~35	10~35	10~35	10~35	10~35	38	96.77	95.39	85	105			
40	10~35	10~35	10~35	10~35	10~35	10~35	10~35	10~35	40	101.86	100.49	90	110			
42	10~35	10~35	10~35	10~35	10~35	10~35	10~35	10~35	42	106.95	105.58	95	115			
44	10~35	10~35	10~35	10~35	10~35	10~35	10~35	10~35	44	112.05	110.67	98	118			
46	10~45	10~45	10~45	10~45	10~45	10~45	10~45	10~45	46	117.14	115.77	105	125			
48	10~45	10~45	10~45	10~45	10~45	10~45	10~45	10~45	48	122.23	120.86	110	128			
50	10~50	10~50	10~50	10~50	10~50	10~45	10~45	10~45	50	127.32	125.95	110	135			
60	10~40	10~40	10~40	10~40	10~40	10~55	10~55	10~55	60	152.79	151.42	128	160			
70	10~40	10~40	10~40	10~40	10~40	10~55	10~55	10~55	70	178.25	176.88	157	188			
72	10~40	10~40	10~40	10~40	10~40	10~55	10~55	10~55	72	183.35	181.97	157	188			
80	10~60	10~60	10~60	10~60	10~60	10~55	10~55	10~55	80	203.72	202.35	180	210			
90	10~60	10~60	10~60	10~60	10~60	10~55	10~55	10~55	90	229.18	227.81	195	235			
100	10~60	10~60	10~60	10~60	10~60	10~55	10~55	10~55	100	254.65	253.28	220	260			

※上表中齒數與軸徑尺寸以外的部品，本社也可以設計並製作。

■LP458軸套尺寸表

單位: mm

d徑	8	10	12	14	15	16	18	20	22	24	25	28	30	32	35	38	40	45	50	55	60	65	
D	21	23	26	28	29	30	32	38	40	42	43	46	48	50	57	60	62	67	72	77	82	87	
G	15			18			22		23	24			25	27		28			29				
S	6			6.5			8			8.5			10			10.5			11				
T	23.5	25.5	28.5	30.5	31.5	32.5	34.5	42	44	46	47	50	52	54	62	65	67	72	77	83	87	92	