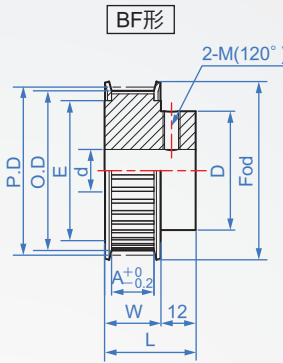
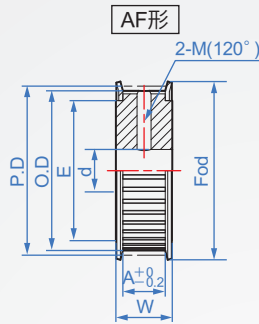
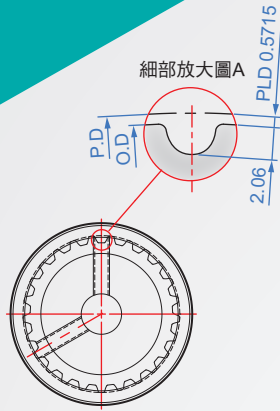


Pitch : 5.0mm

5M



皮帶寬度	10	15	20	25
共通尺寸	A=11 W=16 L=28	A=17 W=22 L=34	A=22 W=27 L=39	A=27 W=32 L=44

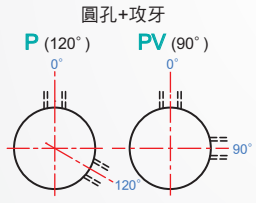
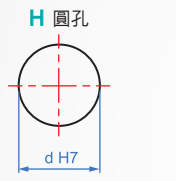
材質：鋁A6061+陽極處理。
(如需鐵材質請電洽加納窗口。)

How to order

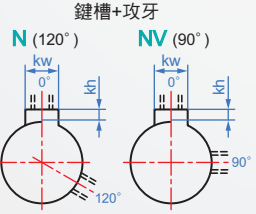
1 2 3 4
30 - 5M - 10 - BF - P10 - 0
 齒數 TYPE寬度 外形 孔形
 軸徑
 選擇表面處理
 AS 白色陽極
 AB 黑色陽極
 AN 無電解鍍
 AK 硬化陽極
 BF形可指定D變更
 例：原D徑33，變更32..... D32

單位：mm

齒數	TYPE 寬度	外形	孔形	軸孔d 加工最小值	P.D	O.D	齒數	D	E	Fod
14				6~	22.28	21.14	14	14	16	26
15					23.87	22.73	15	15	18	28
16					25.46	24.32	16	17	20	32
17					27.06	25.91	17	16	22.5	
18					28.65	27.50	18	19	24	35
19					30.24	29.10	19		26	36
20				8~	31.83	30.69	20	22	28	40
21					33.42	32.28	21	24	30	42
22					35.01	33.87	22	26	45	
23					36.61	35.46	23	27	47	
24					38.20	37.05	24	31		49
25				10~	39.79	38.65	25	32	52	
26					41.38	40.24	26	33		55
27					42.97	41.83	27	34	58	
28					44.56	43.42	28	37		62
29					46.15	45.01	29	39	65	
30					47.75	46.60	30	40		67.5
31	5M-10				49.34	48.20	31	44	71	
32					50.93	49.79	32	45		73
33					52.52	51.38	33	48	80	
34	5M-15	AF			54.11	52.97	34			50
35				55.70	54.56	35	55	85		
36				57.30	56.15	36			60	100
37	5M-20	BF		58.89	57.74	37	65	118		
38				60.48	59.34	38			70	135
39	5M-25			62.07	60.93	39	75	146		
40				63.66	62.52	40			80	165
41				65.25	64.11	41	85			
42				66.85	65.70	42			90	
43				68.44	67.29	43	95			
44				70.03	68.89	44			100	
45				71.62	70.48	45	105			
46				73.21	72.07	46			110	
47				74.80	73.66	47	115			
48				76.39	75.25	48			120	
49				77.99	76.84	49	125			
50				79.58	78.43	50			130	
60				95.49	94.35	60	135			
70				111.41	110.27	70			140	
72				114.59	113.45	72	145			
80				127.32	126.18	80			150	
90				143.24	142.10	90	155			
100				159.15	158.01	100			160	



軸孔徑	攻牙
4-5	M3
6-12	M4
13-17	M5
18-30	M6
31-44	M8



軸孔徑	kw(Js9)	kh	攻牙
8-10	3	1.4	M4
NK10	4	1.8	
11-12	4	2.3	M5
13-17	5	2.8	
18-22	6	3.3	M6
23-30	8	3.3	