

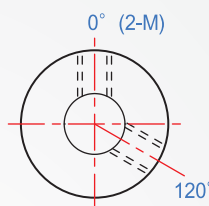
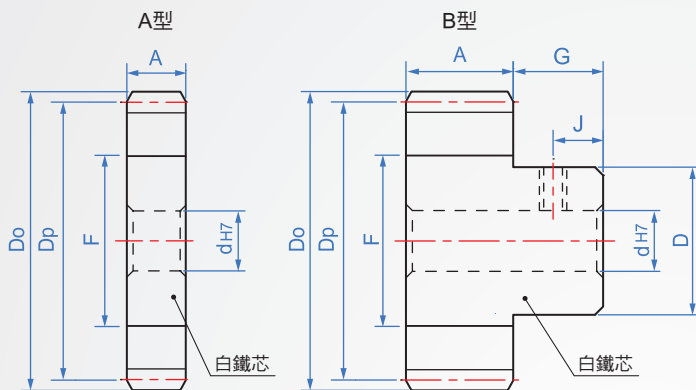
白鐵芯齒輪 壓力角20°

# M1-M3



材質	顏色	
SW	POM 塑鋼	白色
SB		黑色
SM	MC 尼龍	藍色
SK	PEEK 塑鋼	卡其色

模數	M1/1.5	M2/2.5	M3
G	10	12	15
J	5	6	7.5



Ⓟ P孔型時，M螺紋尺寸請參照小圖示下方。

### How to order



#### 選擇材質與顏色

白色POM.....	SW
黑色POM.....	SB
MC.....	SM
PEEK.....	SK


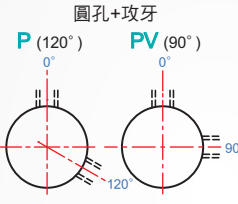
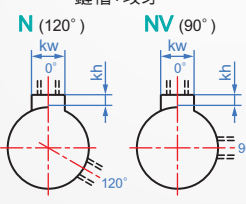
B形可指定D徑變更

例：原D徑30，可變更為28..... D28

齒數	模數	齒面寬度 A	外形	孔形	最小孔徑 d	白鐵芯				分度圓徑 Dp	齒頂 Do				
						F	D	G	J						
30	M1	9.5	A (僅適用H孔型)	H 圓孔 	8~	F20	20	10	5	30	32				
32						F22	22			32	34				
34						F25	25			34	36				
35							F28			35	37				
36										36	38				
40		F34		30	40	42									
45		M1.5		12.7	B	圓孔+攻牙 P (120°) PV (90°) 	10~	F45	40	10	5	45	47		
48												F55	48	50	
50													F65	50	52
60														60	62
70	F30		30									70	72		
80	F36		33	80		82									
90				F45		90	92								
100						F45	100	102							
28							42	45							
30				F33		33	45	48							
32	M1.5	12.7	B	鍵槽+攻牙 N (120°) NV (90°) 	10~	F36	33	10	5	48	51				
34										F45	51	54			
35											F45	52.5	55.5		
36												54	57		
40										F45	40	60	63		
45		F55		67.5	70.5										
48				F70	72	75									
50					75	78									
56		M1.5		15.9	B	軸孔徑 kw(Js9) kh	12~	F55	50			60	75	84	87
60										88	91				
68	96		99												
70	102		105												
80	120		123												
90	135	138													

版權所有 重製必究

單位：mm

齒數	模數	齒面寬度 A	外形	孔形	最小孔徑 d	白鐵芯				分度圓徑 Dp	齒頂 Do																					
						F	D	G	J																							
20	M2	15.9	A	 <p>H 圓孔</p>	8~	F22	22	12	6	40	44																					
22					44	48																										
24					48	52																										
25					50	54																										
28					56	60																										
30					60	64																										
32					64	68																										
34					68	72																										
35		70			74																											
36		72			76																											
40		80			84																											
44		88			92																											
45		90			94																											
48		96			100																											
50		100			104																											
56		112			116																											
60	120	124																														
68	136	140																														
70	140	144																														
80	160	164																														
18	M2.5	22.2	B	 <p>圓孔+攻牙</p> <p>P (120°) PV (90°)</p> <p>N (120°) NV (90°)</p> <table border="1" data-bbox="590 1153 798 1254"> <tr><th>軸孔徑</th><th>攻牙</th></tr> <tr><td>4~5</td><td>M3</td></tr> <tr><td>6~12</td><td>M4</td></tr> <tr><td>13~30</td><td>M5</td></tr> </table>	軸孔徑	攻牙	4~5	M3	6~12	M4	13~30	M5	8~	F25	25	15	7.5	45	50													
軸孔徑					攻牙																											
4~5					M3																											
6~12					M4																											
13~30					M5																											
20					F28	28	50	55																								
22					F35	35	75	65	55	60																						
24									60	65																						
25		62.5							67.5																							
28		F40			40	70			75																							
30		F50			45	75			80																							
32						80			85																							
34						85			90																							
35		F55			50	87.5			92.5																							
36		F60			55	90			95																							
40		F70			65	100			105																							
44	110		115																													
45	112.5		117.5																													
48	120		125																													
50	F85	70	125	130																												
56	F95		140	145																												
60	F105		150	155																												
68	F115	70	170	175																												
70	F135		175	180																												
	F140		180	185																												
16	M3	25.4	B	 <p>鍵槽+攻牙</p> <p>N (120°) NV (90°)</p> <table border="1" data-bbox="566 1590 821 1780"> <tr><th>軸孔徑</th><th>kw(Js9)</th><th>kh</th></tr> <tr><td>8~10</td><td>3</td><td>1.4</td></tr> <tr><td>NK10</td><td>4</td><td>1.8</td></tr> <tr><td>11~12</td><td>4</td><td>1.8</td></tr> <tr><td>13~17</td><td>5</td><td>2.3</td></tr> <tr><td>18~22</td><td>6</td><td>2.8</td></tr> <tr><td>23~30</td><td>8</td><td>3.3</td></tr> </table>	軸孔徑	kw(Js9)	kh	8~10	3	1.4	NK10	4	1.8	11~12	4	1.8	13~17	5	2.3	18~22	6	2.8	23~30	8	3.3	10~	F24	24	15	7.5	48	54
軸孔徑					kw(Js9)	kh																										
8~10					3	1.4																										
NK10					4	1.8																										
11~12					4	1.8																										
13~17					5	2.3																										
18~22					6	2.8																										
23~30					8	3.3																										
18		F30			30	54	60																									
20		F33			33	60	66																									
22		F38			38	66	72																									
24		F43			43	72	78																									
25		F45			45	75	81																									
28		F50			50	84	90																									
30		F60			55	90	96																									
32		F65			60	96	102																									
34	102		108																													
35	105		111																													
36	F75	70	108	114																												
40	F80		120	126																												
44	F85		132	138																												
45	F95	70	135	141																												
48	F105		144	150																												
50			150	156																												
56		F130	168	174																												
60	F145	70	180	186																												
68	F165		204	210																												
70	F175		210	216																												

※齒數資料不及備載，詳細請查詢加納網站

※D 徑尺寸可依據設計變更。