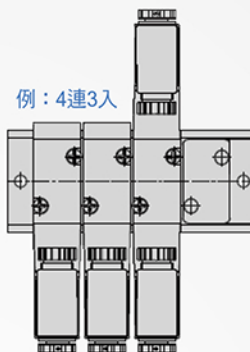
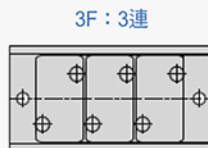
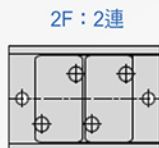
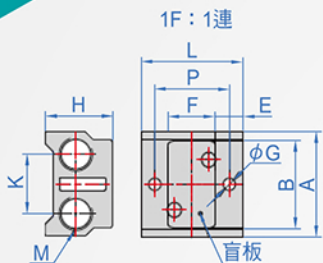


三口二位
AT193



※ 產品特性：

- 1.能將同一系列方向控制閥集成閥組，節省空間、節約成本。
- 2.統一進、排氣，統一布線，出現故障時方便查找。
- 3.組合靈活、擴充性強，可對所有連接的方向控制閥數目進行任意組合或擴充。

※ 構成組件：

底座、底座墊片、螺釘。
盲板須要另購，代號加註：R

How to order



單位：mm

| No. | 連數選擇 | A | B | E | F | G | H | K | 1F：1連時 | | |
|-----|--------|----|----|------|----|-----|----|----|--------|--------|----|
| | | | | | | | | | L | M | P |
| 6 | | 39 | 32 | 10 | 18 | 4.5 | 25 | 22 | 38 | | 28 |
| 8 | 1F~16F | 45 | 40 | 12 | 22 | 4.5 | 25 | 25 | 46 | PT 1/4 | 34 |
| 10 | | 52 | 47 | 13.5 | 27 | 4.5 | 29 | 28 | 54 | PT 3/8 | 42 |

版權所有 重製必究

